

# Le projet Voltaire

## Qu'est ce que c'est ?

C'est un outil numérique permettant la remise à niveau orthographique. Sa force c'est de s'adapter au niveau, lacunes et au rythme de son utilisateur grâce à son intelligence artificielle dont le but est l'encrage mémoriel. En bref l'outil va cibler vos lacunes et vous proposer des exercices concernant ces dernières jusqu'à ce qu'elles disparaissent.

## Est-il adapté à tous ?

Le projet Voltaire s'adresse aux élèves de l'école primaire jusqu'au étudiants du supérieur en passant bien sûr par l'enseignement secondaire. C'est un outil qui est aussi utilisé en entreprise.

Il est adapté aux personnes en situation de handicap telles que :

- Les personnes sourdes
- Les personnes malvoyantes
- Les personnes non-voyantes
- Les personnes dyslexiques ou dyspraxiques

## Gratuité du projet Voltaire , pour qui ?

Tous les modules du projet Voltaire sont maintenant **disponibles à titre gratuit** pour tout personnel enseignant et administratif de l'éducation nationale. En somme, toute personne disposant d'un Numen. Cette gratuité est valable pour une période de 3ans, date de la durée du contrat établit entre la mission FOAD et le projet Voltaire. Cette gratuité est donc valable à titre individuel et privé et *n'est pas valable pour les établissements, les classes, les élèves.*

## Comment s'inscrit-on ?

Attention à bien respecter les étapes mentionnées ci-dessous pour bénéficier de la gratuité de l'outil !

1. Connectez-vous à l'adresse suivante : <https://foad.phm.education.gouv.fr/content/comment-s-inscrire-aux-formations-foad>

2. Cliquez sur « *En savoir plus sur les formations en libre accès* »

The screenshot shows a website header with navigation links: OFFRE DE FORMATION | OFFRE DE SERVICES | AIDE. Below the header, a breadcrumb trail reads 'Accueil » Offre de formation'. The main heading is 'COMMENT S'INSCRIRE À LA FOAD?'. The content explains two enrollment modalities: 'Formation académique' (requiring a request to a service or DELTA) and 'Formation en libre accès' (available via 'Domaine National' on the DELTA platform). A red arrow points to the link 'En savoir plus sur les formations en libre-accès.' Below this, a section titled 'Pour en savoir plus sur l'inscription aux formations FOAD' contains a thumbnail of an infographic with the same title and content.

3. Cliquez sur « Je veux m'inscrire »

**POUR DES BESOINS DE VEILLE, DE DÉVELOPPEMENT PERSONNEL OU UN PROJET DE PROMOTION PROFESSIONNELLE.**

Le Pôle FOAD propose pour tous les agents du Ministère de l'éducation nationale, une **offre de formation en libre accès**.

**En autonomie, sans démarche administrative \*.**

Vous pouvez vous auto-inscrire à ces formations en ligne depuis la plate-forme de formation.

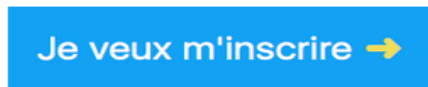


- Sélectionner le **site "Domaine National"** depuis l'en-tête de la plate-forme.



- Cliquer sur le bouton d'inscription  devant chaque formation

Après inscription, vos formations en libre-accès seront accessibles depuis le site "Domaine National" puis l'onglet "Formations".



4. Sélectionnez votre académie et authentifiez-vous avec vos identifiants (bien souvent il s'agit de votre Numen)



### Choisissez votre guichet d'authentification

Sélectionnez votre guichet

Academie Montpellier  
**Academie Nancy Metz**  
Academie Nantes  
Academie Nice  
Academie Nouvelle Calédonie  
Academie Orléans Tours  
Academie Paris  
Academie Poitiers  
Academie Polynésie  
Academie Reims



accédez à vos applications

### Authentification

Identifiant

Mot de Passe ou Passcode OTP

5. Vous allez être redirigé vers une nouvelle page, faites bien attention à renseigner « *Domaine National* » en haut à droite !

The screenshot shows the top navigation bar of the FOAD website. The URL is [formation.gouv.fr/outils/accueil/](http://formation.gouv.fr/outils/accueil/). The user profile is set to "Manon C." and the site is set to "Domaine National". The session is "Session par défaut (Domaine National)". The main navigation menu includes "Accueil", "Formations", and "Résultats".


**Domaine National**

**Ce site est réservé aux formations en libres accès de l'[offre nationale du Pôle FOAD](#).**

Pour des besoins de veille, de développement personnel ou un projet de promotion professionnelle.  
Ces formations sont disponibles sur auto-inscription pour un usage en autonomie, sans démarche administrative \*.

*\* Cette modalité de formation est une démarche individuelle et personnelle qui n'engage pas de visa-hiérarchique et d'encadrement par les services de formation académique.*



Pour s'inscrire :

- cliquer sur le bouton  devant chaque formation

Pour accéder à sa formation après inscription :




- sélectionner le site "Domaine National" puis l'onglet "Formations"

## COMMUNICATION ET DEVELOPPEMENT DE CARRIERE

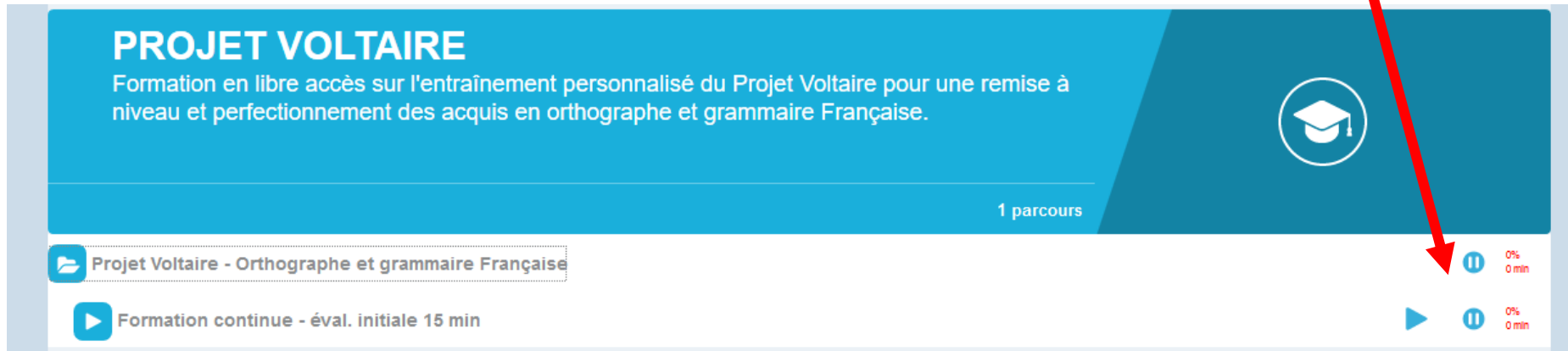
-  LA FORMATION A LA LETTRE ADMINISTRATIVE
-  3 CLÉS POUR AMÉLIORER VOTRE ORGANISATION

- Faites défiler le menu jusqu'à apercevoir « *Orthographe et grammaire française* », cliquez ensuite sur « *Projet Voltaire* »

## ORTHOGRAPHE ET GRAMMAIRE FRANCAISE

-  PROJET VOLTAIRE
-  ORTHOTYPOGRAPHIE
-  PROJET VOLTAIRE - NIVEAU CE1 CE2 CM1 CM2 ET COLLEGE

- Cliquez sur le dossier *Projet Voltaire* pour faire apparaître le sous-dossier *Formation continue*, cliquez ensuite sur la flèche Play pour démarrer votre évaluation initiale et lancer le projet Voltaire



**PROJET VOLTAIRE**  
Formation en libre accès sur l'entraînement personnalisé du Projet Voltaire pour une remise à niveau et perfectionnement des acquis en orthographe et grammaire Française.

1 parcours

Projet Voltaire - Orthographe et grammaire Française

Formation continue - éval. initiale 15 min

0% 0 min

0% 0 min

- Débutez votre évaluation pour que l'outil puisse définir votre niveau !